

## III. Estadísticas jurisdiccionales

- I. Cuadros generales
- II. Procedimientos de inconstitucionalidad, conflictos constitucionales, impugnaciones y declaraciones
- III. Recursos de amparo
- IV. Datos comparados (2009-2013)



# Índice

## I. Cuadros generales

Cuadro n° 1	Asuntos ingresados durante el año y su distribución inicial entre el Pleno y las Salas	pág. 226
Cuadro n° 2	Asuntos ingresados durante el año, clasificados según el tipo de proceso	pág. 227
Cuadro n° 3	Resoluciones dictadas durante el año, según el tipo de resolución	pág. 229
Cuadro n° 4	Sentencias dictadas en los distintos procesos (y asuntos resueltos)	pág. 231
Cuadro n° 5	Relación entre asuntos ingresados, admitidos y resueltos	pág. 232
Cuadro n° 6	Procesos y asuntos admitidos pendientes de Sentencia y pendientes de admisión, a 31 de diciembre	pág. 234

## II. Procedimientos de inconstitucionalidad, conflictos constitucionales, impugnaciones y declaraciones

Cuadro n° 7	Asuntos ingresados según el promotor	pág. 239
Cuadro n° 8	Litigiosidad territorial durante el año, por Comunidades Autónomas	pág. 240
Cuadro n° 9	Resoluciones dictadas y asuntos resueltos, según el tipo de proceso	pág. 241

Cuadro n° 10	Asuntos pendientes de resolución a 31 de diciembre, clasificados por su tipo y procedencia	pág. 242
--------------	--	----------

### III. Recursos de amparo

Cuadro n° 11	Origen de los recursos de amparo ingresados	pág. 247
Cuadro n° 12	Recurrentes y derecho fundamental invocado	pág. 248
Cuadro n° 13	Recursos de amparo: frecuencia de la invocación de los derechos fundamentales del art. 24 CE	pág. 249
Cuadro n° 14	Recursos de amparo interpuestos, según el órgano que dictó la última resolución. Resoluciones judiciales anuladas	pág. 250
Cuadro n° 15	Resoluciones dictadas y amparos resueltos	pág. 251

### IV. Datos comparados (Años 2009 – 2013)

Cuadro n° 16	Asuntos ingresados	pág. 255
	Resoluciones dictadas	pág. 256
	Asuntos resueltos	pág. 259
	Asuntos pendientes	pág. 263

I.

Cuadros  
generales

**Cuadro n° 1****ASUNTOS INGRESADOS DURANTE EL AÑO Y SU  
DISTRIBUCIÓN INICIAL ENTRE EL PLENO Y LAS  
SALAS**

<b>Meses</b>	<b>Pleno</b>	<b>Salas</b>	<b>Totales</b>
Enero	21	581	602
Febrero	13	569	582
Marzo	23	695	718
Abril	15	712	727
Mayo	10	696	706
Junio	12	734	746
Julio	13	799	812
Agosto	13	108	122
Septiembre	26	530	556
Octubre	12	817	829
Noviembre	21	594	615
Diciembre	18	541	559
<b>TOTALES</b>	<b>197</b>	<b>7.376</b>	<b>7.573</b>

**Cuadro nº 2****ASUNTOS INGRESADOS DURANTE EL AÑO,  
CLASIFICADOS SEGÚN EL TIPO DE PROCESO**


---

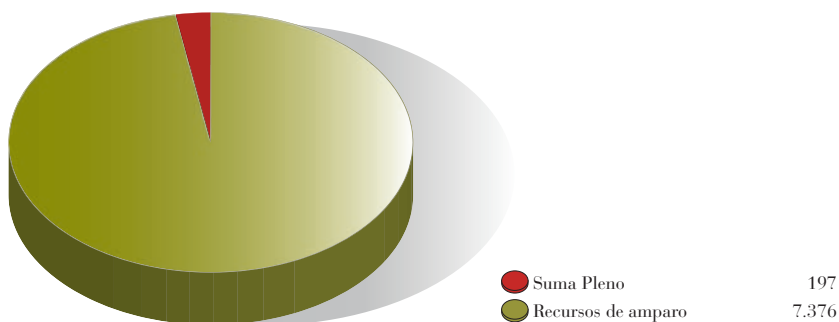


---

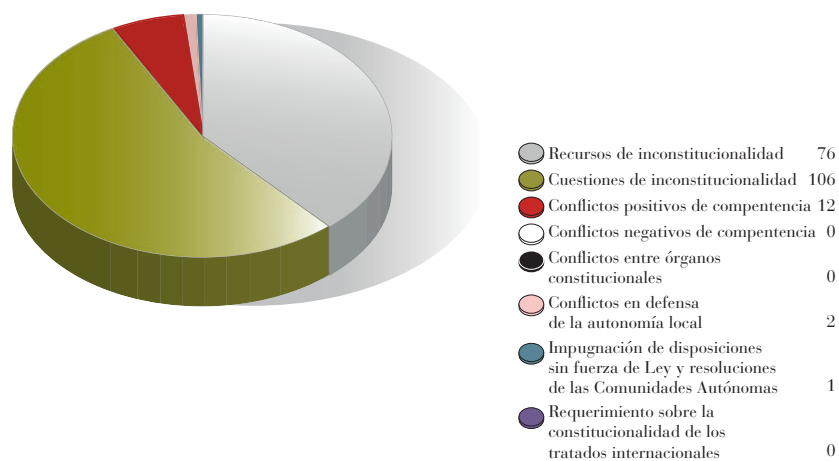
Recursos de inconstitucionalidad	76
Cuestiones de inconstitucionalidad	106
Recursos de amparo	7.376
Conflictos positivos de competencia	12
Conflictos negativos de competencia	–
Conflictos entre órganos constitucionales	–
Conflictos en defensa de la autonomía local	2
Impugnación de disposiciones sin fuerza de Ley y resoluciones de las Comunidades Autónomas	1
Requerimiento sobre la constitucionalidad de los tratados internacionales	–
<b>Total</b>	<b>7.573</b>

---

## ASUNTOS INGRESADOS EN EL TRIBUNAL



## ASUNTOS INGRESADOS EN EL PLENO





**Cuadro nº 3****RESOLUCIONES DICTADAS DURANTE EL AÑO<sup>1</sup>**

	PLENO	SALA I y sus Secciones	SALA II y sus Secciones	TOTAL
<b>SENTENCIAS</b>				
Estimación (total o parcial)	72	31	35	138
Desestimación	56	5	14	75
Inadmisión	1	3	2	6
<b>TOTAL SENTENCIAS (+ asuntos acumulados):</b>	<b>129 (+6)</b>	<b>39</b>	<b>51 (+1)</b>	<b>219 (+7)</b>
DICTADAS POR LA SALA, O	129	39	51	219
POR LA SECCIÓN 1 <sup>a</sup>	-	-	-	-
POR LA SECCIÓN 2 <sup>a</sup>	-	-	-	-
POR LA SECCIÓN 3 <sup>a</sup>	-	-	-	-
POR LA SECCIÓN 4 <sup>a</sup>	-	-	-	-
<b>AUTOS</b>				
- Inadmisión	29	3	2	34
- Terminación <sup>2</sup>	14 (+2)	33	30	77 (+2)
- Suspensión de leyes	15	-	-	15
- Suspensión de otras disposiciones	3	16	11	30
- Aclaración o rectificación	3	-	3	6
- Acumulación	1	1	1	3
- Recusación y abstención	9	62	40	111
- Ejecución	-	-	-	-
- Súplica	1	5	9	15
- Varios	1	2	4	7
<b>TOTAL AUTOS</b>	<b>76</b>	<b>122</b>	<b>100</b>	<b>298 (+2)</b>
<b>PROVIDENCIAS<sup>3</sup></b>				
Admisión	139	59	66	264
Inadmisión <sup>4</sup>	-	2.776 (-1)	2.572 (-5)	5.348 (-6)
Terminación	-	26	510	536
<b>TOTAL PROVIDENCIAS</b>	<b>139</b>	<b>2.861 (-1)</b>	<b>3.148 (-5)</b>	<b>6.148 (-6)</b>
<b>RESOLUCIONES DICTADAS</b>				
<b>TOTAL</b>	<b>344</b>	<b>3.022</b>	<b>3.299</b>	<b>6.665</b>
<b>RESOLUCIONES INTERLOCUTORIAS</b>				
<b>TOTAL</b>	<b>171</b>	<b>145</b>	<b>134</b>	<b>451</b>
<b>RESOLUCIONES DEFINITIVAS<sup>5</sup></b>				
<b>TOTAL</b>	<b>173</b>	<b>2.877</b>	<b>3.165</b>	<b>6.214</b>
<b>ASUNTOS RESUELTOS</b>				
<b>TOTAL</b>	<b>179</b>	<b>2.876</b>	<b>3.161</b>	<b>6.217</b>

<sup>1</sup> Se indican las resoluciones dictadas y en su caso, entre paréntesis, los asuntos acumulados resueltos.

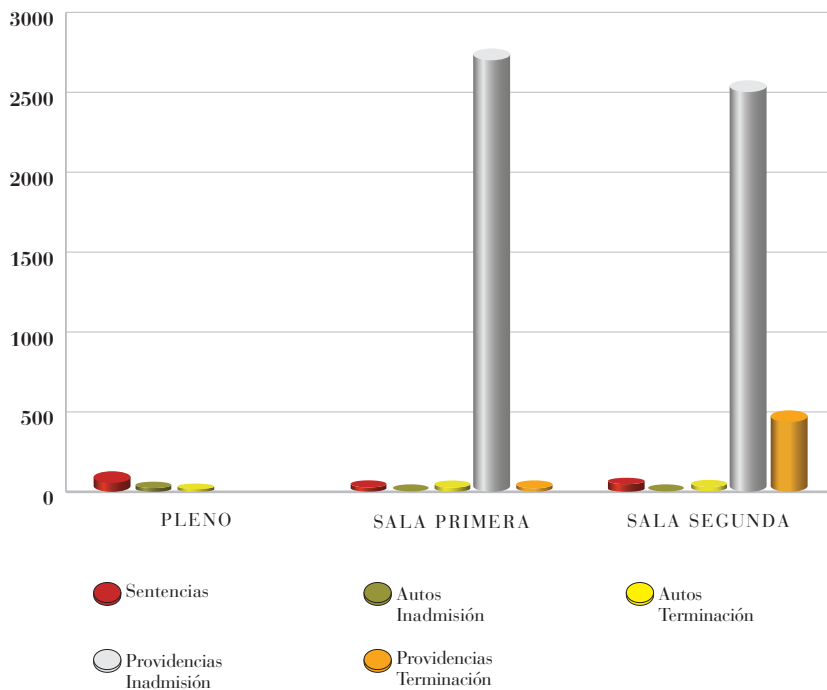
<sup>2</sup> Terminación del asunto por desistimiento, caducidad, extinción del objeto, etc.

<sup>3</sup> Providencias que no son de mero trámite.

<sup>4</sup> Fueron revocadas en súplica seis providencias de inadmisión: una de la Sala Primera y cinco de la Sala Segunda.

<sup>5</sup> Sentencias, autos de inadmisión y de terminación, providencias de inadmisión y de terminación.

## RESOLUCIONES DEFINITIVAS



**Cuadro nº 4****SENTENCIAS DICTADAS EN LOS DISTINTOS PROCESOS (Y ASUNTOS RESUELTOS<sup>1</sup>)**

<b>Tipo de proceso</b>	<b>Sentencias dictadas (asuntos acumulados)</b>	<b>Sentencias con votos particulares<sup>2</sup></b>
Recurso de inconstitucionalidad	76 (+4)	13
Cuestión de inconstitucionalidad	17	2
Recurso de amparo	87 (+3)	18
Conflicto positivo de competencias	38	4
Conflicto negativo de competencia	-	-
Conflicto entre órganos constitucionales	-	-
Conflicto en defensa de la autonomía local	1	-
Impugnación de disposiciones sin fuerza de Ley y resoluciones de las Comunidades Autónomas	-	-
Requerimiento sobre la constitucionalidad de los tratados internacionales	-	-
<b>Total de sentencias dictadas (y asuntos resueltos)</b>	<b>219 (+7)</b>	<b>37</b>

<sup>1</sup> Algunas sentencias resolvieron varios asuntos acumulados.

<sup>2</sup> Algunas sentencias contaron con varios votos particulares. Se formularon asimismo votos particulares a siete autos: en cuatro de ellos se inadmitió la recusación del Presidente en diversos procesos constitucionales y en los otros tres se rechazó un desistimiento en recurso de amparo, se elevó cuestión interna de inconstitucionalidad y se inadmitió a trámite una demanda de amparo.

**Cuadro n° 5****RELACIÓN ENTRE ASUNTOS INGRESADOS,  
ADMITIDOS Y RESUELTOS**

<b>FASE DE ADMISIÓN</b>	<b>PLENO</b>	<b>SALA I</b>	<b>SALA II</b>	<b>SALAS TOTAL</b>	<b>TOTAL</b>
<b>Asuntos recibidos</b>	197	3.677	3.699	7.376	<b>7.573</b>
De nuevo ingreso	197	3.683	3.693	7.376	7.573
Traslados entre Salas	-	-44/+38	-38/+44	82	
<b>Asuntos admitidos</b>	139	59	66	125	<b>264</b>
<b>Asuntos inadmitidos</b>	29	2.778	2.569	5.347	<b>5.376</b>
Por providencia	-	2.776	2.572	5.348	5.348
Por Auto	29	3	2	5	34
Revocaciones en súplica	-	1	5	6	6
<b>Asuntos terminados</b> (antes de decidir sobre su admisión)	-	42	528	570	<b>570</b>
Por providencia	-	26	510	536	536
Por Auto	-	16	18	34	34
<b><i>Diferencia entre los asuntos recibidos y los resueltos en trámite de admisión</i></b>	<b>29</b>	<b>798</b>	<b>536</b>	<b>1.334</b>	<b>1.363</b>

FASE DE SENTENCIA	PLENO	SALA I	SALA II	SECCIONES	SALAS Y SECCIONES	TOTAL
<b>Asuntos a sentenciar</b>	<b>105</b>	<b>76</b>	<b>83</b>	-	<b>159</b>	<b>264</b>
Asuntos admitidos	139	59	66	-	125	264
Traslados entre Salas	-	-	-	-	-	-
Abogados (admitidos)	+ 1	- 1	-	-	-	-
Deferidos a las Salas	- 35	+ 18	+ 17	-	-	-
Deferidos a las Secciones	-	-	-	-	-	-
Acumulaciones	5	1	1	-	2	7
<b>Procesos a sentenciar</b>	<b>100</b>	<b>75</b>	<b>82</b>	-	<b>157</b>	<b>257</b>
<b>Asuntos resueltos</b>	<b>151</b>	<b>56</b>	<b>63</b>	-	<b>119</b>	<b>269</b>
Por Sentencia	129	39	51	-	90	219
<i>De los cuales, por la Sala</i>	<i>129</i>	<i>39</i>	<i>51</i>	-	<i>90</i>	<i>219</i>
<i>Sección 1ª</i>	-	-	-	-	-	-
<i>Sección 2ª</i>	-	-	-	-	-	-
<i>Sección 3ª</i>	-	-	-	-	-	-
<i>Sección 4ª</i>	-	-	-	-	-	-
Asuntos terminados (después de su admisión)	14	17	11	-	28	43
Acumulados	6+2	-	1	-	1	9
<b>Procesos resueltos</b>	<b>143</b>	<b>56</b>	<b>62</b>	-	<b>118</b>	<b>260</b>
<b><i>Diferencia entre los asuntos a sentenciar y los resueltos</i></b>	<b>- 46</b>	<b>20</b>	<b>20</b>	-	<b>40</b>	<b>- 6</b>
<b><i>Diferencia entre los procesos a sentenciar y los resueltos</i></b>	<b>- 43</b>	<b>19</b>	<b>20</b>	-	<b>39</b>	<b>- 4</b>

**Cuadro n° 6**
**A) PROCESOS Y ASUNTOS ADMITIDOS  
 PENDIENTES DE SENTENCIA A 31 DE DICIEMBRE**

	<b>PROCESOS</b>	<b>ASUNTOS</b>
<b>Pleno</b>	<b>251</b>	<b>259</b>
Recursos de inconstitucionalidad	175	183
Cuestiones de inconstitucionalidad	27	27
Recursos de amparo avocados	12	12
Conflictos positivos de competencia	29	29
Conflictos negativos de competencia	-	-
Conflictos entre órganos constitucionales	-	-
Conflictos en defensa de la autonomía local	7	7
Impugnación de disposiciones sin fuerza de Ley y resoluciones de las Comunidades Autónomas	1	1
Requerimientos sobre la constitucionalidad de los tratados internacionales	-	-
<b>Sala Primera</b>		
Recursos de amparo	77	77
Recursos de inconstitucionalidad	-	-
Cuestiones de inconstitucionalidad	19	19
Conflictos positivos de competencia	4	4
<b>Sala Segunda</b>		
Recursos de amparo	78	78
Recursos de inconstitucionalidad	-	-
Cuestiones de inconstitucionalidad	25	25
Conflictos positivos de competencia	9	9
Conflictos en defensa de la autonomía local	-	-
<b>Secciones</b>		
1. <sup>a</sup> Recursos de amparo	-	-
2. <sup>a</sup> Recursos de amparo	-	-
3. <sup>a</sup> Recursos de amparo	-	-
4. <sup>a</sup> Recursos de amparo	-	-
<b>Sumas de los recursos de amparo</b>	<b>167</b>	<b>167</b>

**B) ASUNTOS PENDIENTES DE DECIDIR SOBRE ADMISIÓN  
A 31 DE DICIEMBRE**

---

<b>Pleno</b>	<b>43</b>
Recursos de inconstitucionalidad	4
Cuestiones de inconstitucionalidad	38
Recursos de amparo avocados	-
Conflictos positivos de competencia	1
Conflictos negativos de competencia	-
Conflictos entre órganos constitucionales	-
Conflictos en defensa de la autonomía local	-
Impugnación de disposiciones sin fuerza de Ley y resoluciones de las Comunidades Autónomas	-
Requerimientos sobre la constitucionalidad de los tratados internacionales	-
<b>Sala Primera</b>	
Recursos de amparo	1.987
<b>Sala Segunda</b>	
Recursos de amparo	1.751
<b>Ambas Salas</b>	
Recursos de amparo	<b>3.738</b>





## II.

Procedimientos de  
inconstitucionalidad,  
conflictos constitucionales,  
impugnaciones y  
declaraciones



**Cuadro nº 7****PLENO: ASUNTOS INGRESADOS  
SEGÚN EL PROMOTOR**

	Sobre leyes del Estado	Sobre leyes de las Comunidades Autónomas <sup>1</sup>
<b>Recursos de inconstitucionalidad</b>		
Promovidos por el Presidente del Gobierno	-	14
Promovidos por el Defensor del Pueblo	-	-
Promovidos por Diputados o Senadores	10	8
Promovidos por las Comunidades Autónomas	43	-
Otros	-	-
<b>Total</b>	<b>53</b>	<b>22</b>
<b>Cuestiones de inconstitucionalidad</b>		
Planteadas por el Tribunal Supremo	-	2
Audiencia Nacional	15	1
Tribunal Militar Central	-	-
Tribunales Superiores de Justicia	15	13
Tribunales Militares Territoriales	-	-
Audiencias Provinciales	5	-
Juzgados	46	7
Otros	-	-
<b>Total</b>	<b>81</b>	<b>23</b>
<b>Cuestiones de inconstitucionalidad planteadas por el propio Tribunal Constitucional (art. 55.2 LOTC)</b>		
<b>Total</b>		<b>2</b>
<b>Conflictos constitucionales</b>		
Conflictos positivos de competencia		
Estado contra Comunidades Autónomas		2
Comunidades Autónomas contra Estado		10
Comunidades Autónomas entre sí		-
Conflictos negativos de competencia		-
Conflictos entre órganos constitucionales		-
Conflictos en defensa de la autonomía local		2
Impugnación de disposiciones sin fuerza de Ley y resoluciones de las Comunidades Autónomas		1
<b>Total</b>		<b>15</b>

<sup>1</sup> El Presidente del Gobierno interpuso recurso de inconstitucionalidad en relación con una norma foral.

**Cuadro nº 8****LITIGIOSIDAD TERRITORIAL DURANTE EL AÑO, POR COMUNIDADES AUTÓNOMAS<sup>1</sup>**

Comunidad Autónoma	Recursos de inconstitucionalidad <sup>2</sup>		Conflictos positivos de competencia	
	Leyes del Estado impugnadas	Leyes de Comunidad Autónoma impugnadas	Planteados por el Gobierno de la Comunidad Autónoma	Planteados por el Gobierno de la Nación
País Vasco	7	1	1	-
Cataluña	15	1	6	-
Galicia	-	-	-	-
Andalucía	4	2	-	1
Asturias	2	1	-	-
Cantabria	-	-	-	-
La Rioja	-	-	-	-
Murcia	1	-	-	-
Valencia	-	2	-	-
Aragón	1	1	-	-
Castilla - La Mancha	-	1	-	-
Canarias	10	-	3	-
Navarra	2	5	-	1
Extremadura	2	-	-	-
Baleares	-	1	-	-
Madrid	-	6	-	-
Castilla y León	-	-	-	-
<b>Totales</b>	<b>44</b>	<b>21</b>	<b>10</b>	<b>2</b>
	<b>65</b>		<b>12</b>	

<sup>1</sup> Las Comunidades Autónomas se relacionan por el orden de aprobación de sus primeros Estatutos de Autonomía.

<sup>2</sup> Se contabilizan, exclusivamente, los recursos de inconstitucionalidad interpuestos por el Presidente del Gobierno y los Consejos de Gobierno y Asambleas Legislativas de las Comunidades Autónomas.

**Cuadro n° 9****RESOLUCIONES DICTADAS Y ASUNTOS RESUELTOS,  
SEGÚN EL TIPO DE PROCESO\***

Tipo de proceso	PLENO			SALA I			SALA II			Total
	S.	A.I.	A.T.	S.	A.I.	A.T.	S.	A.I.	A.T.	
Recursos de inconstitucionalidad	74 (+4)	-	1 (+1)	1	-	1	1	-	-	78 (+5)
Cuestiones de inconstitucionalidad	11	28	9	2	-	13	4	-	11	78
Conflictos positivos de competencia	34	-	2	1	-	-	3	-	-	40
Conflictos negativos de competencia	-	-	-	-	-	-	-	-	-	-
Conflictos entre órganos constitucionales	-	-	-	-	-	-	-	-	-	-
Conflictos en defensa de la autonomía local	1	1	1 (+1)	-	-	-	-	-	-	3 (+1)
Impugnación de disposiciones de las Comunidades Autónomas	-	-	-	-	-	-	-	-	-	-
Requerimientos sobre la constitucionalidad de los tratados internacionales	-	-	-	-	-	-	-	-	-	-
<b>Suma parcial</b>	120 (+4)	29	13 (+2)	4	-	14	8	-	11	
<b>Totales</b>	<b>162 (+6)</b>			<b>18</b>			<b>19</b>			<b>199 (+6)</b>

S. = Sentencia A.I. = Auto de inadmisión A.T. = Auto de terminación

\* Cuando una resolución resuelve varios asuntos acumulados, se indica entre paréntesis el número de asuntos acumulados. Los recursos de amparo avocados por el Pleno aparecen en el cuadro 15.

**Cuadro n° 10**

**ASUNTOS DE COMPETENCIA DEL PLENO  
PENDIENTES DE RESOLUCIÓN A 31 DE DICIEMBRE,  
CLASIFICADOS POR SU TIPO Y PROCEDENCIA**

---

**A) Clasificados por tipo de recurso**

	<b>Leyes del Estado impugnadas</b>	<b>Leyes de la Comunidad Autónoma impugnadas</b>
<b>Recursos de inconstitucionalidad</b>		<b>187</b>
Interpuestos por el Presidente del Gobierno	-	47
Interpuestos por el Defensor del Pueblo	-	3
Interpuestos por Diputados o Senadores	19	21
Interpuestos por Comunidades Autónomas	97	-
<b>Conflictos positivos de competencia</b>		<b>43</b>
Planteados por el Gobierno de la Nación		7
Planteados por el Gobierno de una Comunidad Autónoma		36
<b>Cuestiones de inconstitucionalidad</b>		<b>109</b>
<b>Conflictos negativos de competencia</b>		-
<b>Conflictos entre órganos constitucionales</b>		-
<b>Conflictos en defensa de la autonomía local</b>		<b>7</b>
<b>Impugnación de disposiciones sin fuerza de Ley y resoluciones de las Comunidades Autónomas</b>		<b>1</b>
<b>Requerimiento sobre la constitucionalidad de los tratados internacionales</b>		-
<b>Total</b>		<b>347</b>

**B) Clasificados por Comunidad Autónoma(\*)**

Comunidad Autónoma	Recursos de inconstitucionalidad		Conflictos positivos de competencia	
	Sobre leyes del Estado	Sobre leyes de una Comunidad Autónoma	Planteados por el Gobierno de la Nación	Planteados por el Gobierno de una Comunidad Autónoma
País Vasco	8	3	2	3
Cataluña	23	17	-	20
Galicia	4	4	1	6
Andalucía	7	9	3	-
Asturias	4	1	-	-
Cantabria	-	1	-	-
La Rioja	4	-	-	-
Murcia	4	-	-	-
Valencia	3	7	-	1
Aragón	2	4	-	-
Castilla - La Mancha	-	4	-	-
Canarias	17	1	-	3
Navarra	9	8	1	-
Extremadura	5	1	-	-
Baleares	-	1	-	-
Madrid	3	7	-	2
Castilla y León	3	1	-	1
<b>Totales</b>	96	69	7	36
	<b>165</b>		<b>43</b>	

(\*) Las Comunidades Autónomas se relacionan por el orden de aprobación de sus Estatutos de Autonomía.





III.

Recursos de amparo



**Cuadro n° 11****ORIGEN DE LOS RECURSOS DE AMPARO  
INGRESADOS**


---



---

<b>Procedencia parlamentaria (art. 42 LOTC)</b>	<b>13</b>
<b>Procedencia jurisdiccional</b>	<b>7.314</b>
Civil	991
Penal	3.272
Penitenciario	410
Contencioso-administrativo	2.308
Social	293
Militar	40
<b>Otros</b>	<b>49</b>
<b>Total</b>	<b>7.376</b>

---

**Cuadro nº 12****RECURSOS DE AMPARO TURNADOS A LAS SALAS,  
CON EXPRESIÓN DE LOS RECURRENTES Y DEL  
DERECHO FUNDAMENTAL INVOCADO**

<b>Recurrente</b>	<b>Número de recursos</b>
Particulares	6.349
Personas jurídicas de Derecho privado	688
Entes públicos	334
Defensor del Pueblo	-
Ministerio fiscal	5
<b>Total</b>	<b>7.376</b>

<b>Derecho fundamental invocado</b>	<b>Total</b>	<b>Porcentaje de invocación</b>
Igualdad (art. 14 CE)	1.013	13,77
Tutela judicial (art. 24 CE)	5.914	80,18
Otros derechos y libertades:	1.680	22,77
Vida e integridad (art. 15 CE)	161	2,18
Libertad ideológica y religiosa (art. 16 CE)	12	0,16
Libertad y seguridad (art. 17 CE)	335	4,54
Honor, intimidad e imagen (art. 18 CE)	270	3,66
Libertad de residencia y circulación (art. 19 CE)	36	0,48
Libertades de expresión (art. 20 CE)	38	0,51
Reunión (art. 21 CE)	3	0,04
Asociación (art. 22 CE)	9	0,12
Participación en los asuntos públicos (art. 23 CE)	123	1,66
Legalidad penal (art. 25 CE)	639	8,66
Interdicción de tribunales de honor (art. 26 CE)	2	0,02
Educación (art. 27 CE)	12	0,16
Libertad de sindicación y huelga (art. 28 CE)	36	0,48
Petición (art. 29 CE)	4	0,05
Objeción de conciencia (art. 30.2 CE)	-	-

**Cuadro nº 13**

**RECURSOS DE AMPARO: FRECUENCIA DE LA  
INVOCACIÓN DE LOS DERECHOS FUNDAMENTALES  
DEL ART. 24 CE**

Derechos invocados	Orden jurisdiccional						Suma
	<i>Civil</i>	<i>Penal</i>	<i>Peniten- ciario</i>	<i>Social</i>	<i>Conten- cioso- adminis- trativo</i>	<i>Militar</i>	
<b>ART. 24.1</b>							
Derecho a la tutela judicial efectiva sin indefensión	825	2.126	231	231	1.975	33	<b>5.421</b>
<b>ART. 24.2</b>							
Derecho al juez ordinario predeterminado por la ley	8	35	1	1	8	1	<b>54</b>
Derecho a la defensa y a la asistencia letrada	9	32	1	2	6	-	<b>50</b>
Derecho a ser informado de la acusación	-	46	-	-	3	-	<b>49</b>
Derecho a un proceso público.	-	-	-	-	-	-	<b>-</b>
Derecho a un proceso sin dilaciones indebidas	6	46	6	2	17	-	<b>77</b>
Derecho a un proceso con todas las garantías	47	368	3	7	72	6	<b>503</b>
Derecho a la prueba pertinente para la defensa	22	119	-	8	39	11	<b>199</b>
Derecho a no declarar contra uno mismo y a no confesarse culpable	1	16	-	1	4	-	<b>22</b>
Derecho a la presunción de inocencia	6	856	12	2	84	7	<b>967</b>
<b>Total</b>	<b>924</b>	<b>2.208</b>	<b>58</b>	<b>3.644</b>	<b>254</b>	<b>254</b>	<b>7.342</b>

**Cuadro n° 14****RECURSOS DE AMPARO INTERPUESTOS, SEGÚN EL  
ÓRGANO QUE DICTÓ LA ÚLTIMA RESOLUCIÓN**

<b>Tribunal Supremo</b>	1.994
<b>Otros órganos jurisdiccionales:</b>	
A) En casación o revisión (Tribunales Superiores de Justicia)	19
B) En segunda instancia o suplicación	3.641
C) En primera o única instancia	1.660
<b>Órganos no judiciales</b>	62
<b>Total</b>	<b>7.376</b>
<b>Tribunal Supremo</b>	1.994
<b>Audiencia Nacional</b>	249
<b>Tribunal Militar Central</b>	13
<b>Tribunales Superiores de Justicia</b>	1.420
<b>Tribunales Militares Territoriales</b>	3
<b>Audiencias Provinciales</b>	2.406
<b>Juzgados</b>	1.064
<b>Órganos no judiciales / no consta</b>	62 / 165
<b>Total</b>	<b>7.376</b>

**RESOLUCIONES JUDICIALES ANULADAS (\*)**

	<b>Sentencias</b>	<b>Otras resoluciones</b>
<b>Tribunal Supremo</b>	9	4
<b>Tribunales Superiores de Justicia</b>	13	2
<b>Audiencia Nacional</b>	3	2
<b>Audiencias Provinciales</b>	16	8
<b>Juzgados</b>	11	12

(\*) Se cifran por separado sentencias y otras resoluciones (autos o providencias), y se indican sólo los Tribunales autores de las resoluciones anuladas por fallos del Tribunal Constitucional, al margen de cuántas resoluciones sean anuladas en cada fallo; si un fallo constitucional anula una o varias sentencias y, al mismo tiempo, otras resoluciones del mismo Tribunal, sólo se registra la anulación de la sentencia.

**Cuadro nº 15****RESOLUCIONES DICTADAS Y AMPAROS RESUELTOS<sup>1</sup>**

	SENTENCIA	AUTO		PROVIDENCIA DEFINITIVA	SUMAS
		Inadmisión	Terminación <sup>2</sup>		
Pleno	9 (+2)	-	1	-	10 (+2)
Sala Primera	35	3	3	2.802 (-1)	2.842 (-1)
Sección Primera	-	-	8	-	8
Sección Segunda	-	-	8	-	8
Sala Segunda	43 (+1)	1	1	3.082 (-5)	3.129 (-4)
Sección Tercera	-	1	11	-	12
Sección Cuarta	-	-	7	-	8
<b>Totales</b>	<b>87 (+3)</b>	<b>5</b>	<b>39</b>	<b>5.884 (-6)</b>	<b>6.015 (-3)</b>

<sup>1</sup> Cuando una resolución resuelve varios asuntos acumulados, o es revocada en súplica, se indica entre paréntesis el número total de asuntos resueltos.

<sup>2</sup> Desistimiento, extinción, allanamiento, etc.





IV.

Datos comparados  
(Años 2009 - 2013)

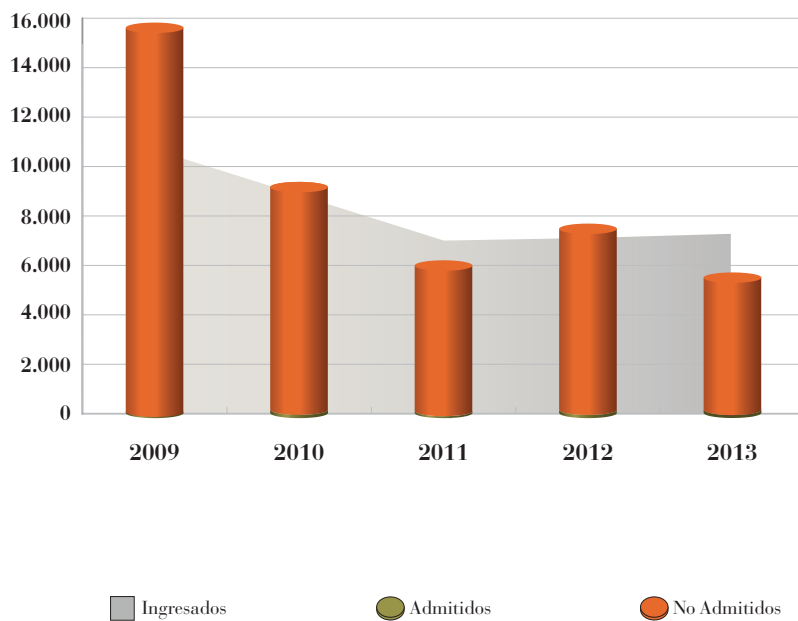


**Cuadro nº 16****DATOS COMPARADOS 2009-2013**

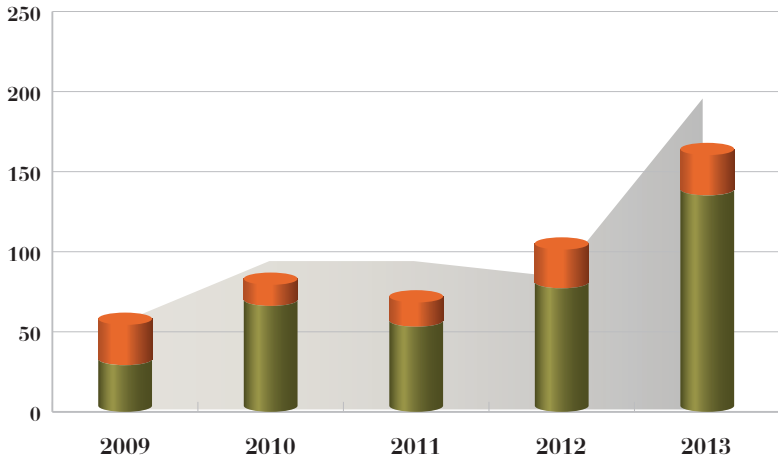
<b>Asuntos ingresados</b>	<b>2009</b>	<b>2010</b>	<b>2011</b>	<b>2012</b>	<b>2013</b>
Recursos de inconstitucionalidad	7	32	31	38	76
Cuestiones de inconstitucionalidad	35	50	51	42	106
Recursos de amparo	10.792	8.948	7.098	7.205	7.376
Conflictos positivos de competencia	13	6	9	8	12
Conflictos negativos de competencia	-	1	-	1	-
Conflictos entre órganos constitucionales	-	-	-	-	-
Conflictos en defensa de la autonomía local	1	4	3	-	2
Impugnación de disposiciones sin fuerza de Ley y resoluciones de las Comunidades Autónomas	-	-	-	-	1
Requerimientos sobre tratados internacionales	-	-	-	-	-
<b>Total</b>	<b>10.848</b>	<b>9.041</b>	<b>7.192</b>	<b>7.294</b>	<b>7.573</b>

<b>Resoluciones dictadas</b>	<b>2009</b>	<b>2010</b>	<b>2011</b>	<b>2012</b>	<b>2013</b>
<b>Sentencias</b>					
Pleno	20	48	59	136	129
Sala Primera y sus Secciones	97	29	77	59	39
La Sala	78	25	55	59	39
Sección 1ª	3	3	11	-	-
Sección 2ª	8	1	11	-	-
Sala Segunda y sus Secciones	103	66	71	51	51
La Sala	84	62	50	50	51
Sección 3ª	11	-	9	-	-
Sección 4ª	8	4	12	1	-
<b>Total</b>	<b>220</b>	<b>143</b>	<b>207</b>	<b>246</b>	<b>219</b>
<b>Autos definitivos</b>					
Pleno	29	20	43	44	43
Sala Primera y sus Secciones	43	36	29	36	36
Sala Segunda y sus Secciones	67	40	28	24	32
<b>Total</b>	<b>139</b>	<b>96</b>	<b>100</b>	<b>104</b>	<b>111</b>
<b>Providencias de inadmisión y terminación</b>					
Pleno	-	-	-	3	-
Sala Primera	7.476	5.387	3.013	3.948	2.802
Sala Segunda	7.968	4.604	3.387	3.387	3.082
<b>Total</b>	<b>15.434</b>	<b>9.991</b>	<b>6.400</b>	<b>7.338</b>	<b>5.884</b>
<b>Autos interlocutorios</b>	<b>147</b>	<b>112</b>	<b>86</b>	<b>145</b>	<b>187</b>
<b>Providencias de admisión</b>	<b>82</b>	<b>204</b>	<b>137</b>	<b>209</b>	<b>264</b>
<b>Total de resoluciones definitivas (Sentencias + Autos definitivos + providencias definitivas)</b>	<b>15.793</b>	<b>10.230</b>	<b>6.708</b>	<b>7.691</b>	<b>6.214</b>
<b>Total de resoluciones dictadas</b>	<b>16.022</b>	<b>10.546</b>	<b>6.931</b>	<b>8.041</b>	<b>6.665</b>

## ADMISIÓN EN LAS SALAS



## ADMISIÓN EN EL PLENO



■ Ingresados

● Admitidos

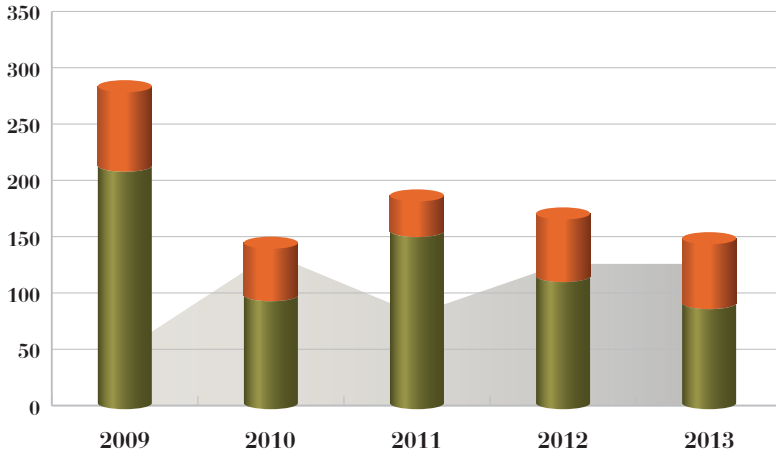
● No Admitidos

<b>Asuntos resueltos</b>	<b>2009</b>	<b>2010</b>	<b>2011</b>	<b>2012</b>	<b>2013</b>
<b>Recursos de inconstitucionalidad</b>					
Por Sentencia	2	10	32	51	76
(de ellos, por Sentencia de Sala)	1	1	-	-	2
Por Auto o providencia	2	20	19	-	2
(de ellos, por resolución de Sala)	-	1	-	-	3
Acumulados con los anteriores	-	-	4	6	5
<b>Total</b>	<b>4</b>	<b>30</b>	<b>55</b>	<b>57</b>	<b>83</b>
<b>Cuestiones de inconstitucionalidad</b>					
Por Sentencia	38	40	22	41	17
(de ellos, por Sentencia de Sala)	20	16	6	11	6
Por Auto o providencia	36	36	40	23	61
(de ellos, por resolución de Sala)	10	-	-	-	21
Acumulados con los anteriores	77	12	1	1	-
<b>Total</b>		<b>88</b>	<b>63</b>	<b>65</b>	<b>78</b>
<b>Recursos de amparo</b>					
Por Sentencia	177	91	145	124	87
(de ellos, por Sentencia del Pleno)	1	18	4	33	9
(de ellos, por Sentencia de Sala)	138	65	98	90	78
(de ellos, por Sentencia de Sección)	38	8	43	1	-
Por Auto de inadmisión	34	26	37	2	5
(de ellos, por Auto del Pleno)	-	2	19	2	-
Por providencia de inadmisión	13.008	8.964	5.868	7.298	5.342
Por otras causas (Autos o providencias)	2.469	1.027	532	43	574
Acumulado con los anteriores	5	2	2	5	3
<b>Total</b>	<b>15.693</b>	<b>10.110</b>	<b>6.584</b>	<b>7.472</b>	<b>6.012</b>

Asuntos resueltos	2009	2010	2011	2012	2013
<b>Conflictos positivos de competencia</b>					
Por Sentencia	3	2	8	29	38
(de ellos, por Sentencia de Sala)	3	2	1	10	4
Por Auto o providencia	-	1	1	3	2
(de ellos, por resolución de Sala)	-	-	-	-	-
Acumulados con los anteriores	-	-	6	2	-
<b>Total</b>		<b>3</b>	<b>15</b>	<b>34</b>	<b>40</b>
<b>Conflictos negativos de competencia</b>					
Por Sentencia	-	-	-	-	-
Por Auto o providencia	-	-	1	1	-
<b>Total</b>	-	-	<b>1</b>	<b>1</b>	-
<b>Conflictos entre órganos constitucionales</b>					
Por Sentencia	-	-	-	-	-
Por Auto o providencia	-	-	-	-	-
<b>Total</b>	-	-	-	-	-
<b>Conflictos en defensa de la autonomía local</b>					
Por Sentencia	-	-	-	1	1
Por Auto o providencia	1	1	-	-	3
<b>Total</b>	<b>1</b>	<b>1</b>	-	<b>1</b>	<b>4</b>
Impugnación de disposiciones sin fuerza de ley y resoluciones de las Comunidades Autónomas					
Por Sentencia	-	-	-	-	-
Por Auto o providencia	-	-	-	-	-
<b>Total</b>	-	-	-	-	-
<b>Requerimiento sobre la constitucionalidad de los tratados internacionales</b>					
Por Declaración	-	-	-	-	-
Por Auto o providencia	-	-	-	-	-
<b>Total</b>	-	-	-	-	-
<b>Total de asuntos resueltos</b>	<b>15.851</b>	<b>10.232</b>	<b>6.708</b>	<b>7.630</b>	<b>6.217</b>



## SENTENCIAS EN LAS SALAS



Admitidos

Resueltos

Terminados

## SENTENCIAS EN EL PLENO

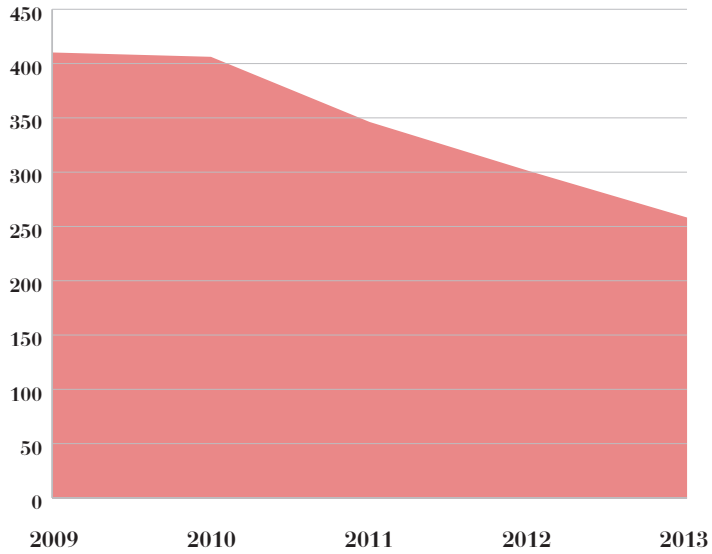


<b>Asuntos admitidos pendientes de Sentencia</b>	<b>2009</b>	<b>2010</b>	<b>2011</b>	<b>2012</b>	<b>2013</b>
<b>Recursos de inconstitucionalidad</b>					
Procesos en el Pleno	192	206	202	182	175
Acumulados	8	15	13	8	8
Procesos en la Sala Primera	5	4	3	2	-
Procesos en la Sala Segunda	2	2	1	1	-
<b>Total</b>	<b>207</b>	<b>227</b>	<b>219</b>	<b>193</b>	<b>183</b>
<b>Cuestiones de inconstitucionalidad</b>					
Procesos en el Pleno	127	96	68	32	27
Acumulados	1	-	1	1	-
Procesos en la Sala Primera	5	11	11	26	19
Procesos en la Sala Segunda	14	13	17	22	25
<b>Total</b>	<b>147</b>	<b>120</b>	<b>97</b>	<b>81</b>	<b>71</b>
<b>Conflictos positivos de competencia</b>					
Procesos en el Pleno	72	70	-	56	29
Acumulados	3	4	-	-	-
Procesos en la Sala Primera	11	12	7	4	4
Procesos en la Sala Segunda	11	17	18	12	9
<b>Total</b>	<b>97</b>	<b>103</b>	<b>25</b>	<b>72</b>	<b>42</b>
<b>Conflictos negativos de competencia</b>					
Procesos en el Pleno	-	-	-	-	-
Acumulados	-	-	-	-	-
<b>Total</b>	<b>-</b>	<b>-</b>	<b>-</b>	<b>-</b>	<b>-</b>
<b>Conflictos entre órganos constitucionales</b>					
Procesos en el Pleno	-	-	-	-	-
Acumulados	-	-	-	-	-
<b>Total</b>	<b>-</b>	<b>-</b>	<b>-</b>	<b>-</b>	<b>-</b>
<b>Conflictos en defensa de la autonomía local</b>					
Procesos en el Pleno	5	6	7	5	7
Acumulados	-	-	1	1	-
Procesos en la Sala Primera	-	-	-	-	-
Procesos en la Sala Segunda	-	-	-	1	-
<b>Total</b>	<b>5</b>	<b>6</b>	<b>8</b>	<b>7</b>	<b>7</b>

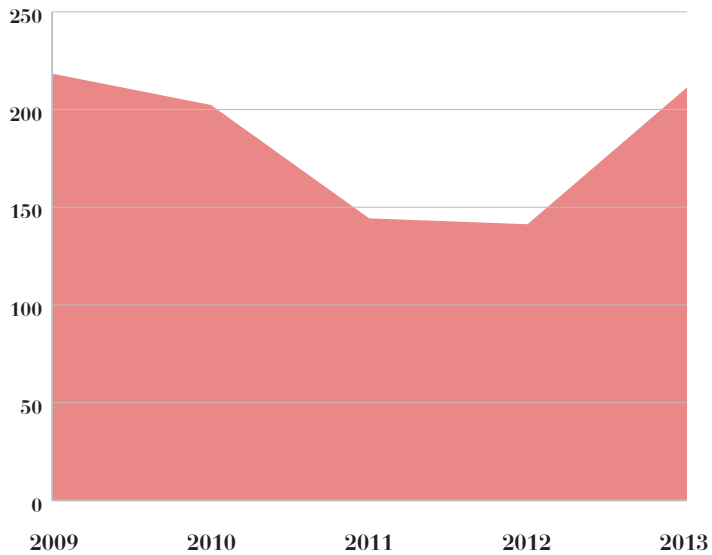
<b>Asuntos admitidos pendientes de Sentencia</b>	<b>2009</b>	<b>2010</b>	<b>2011</b>	<b>2012</b>	<b>2013</b>
<b>Impugnación de disposiciones sin fuerza de Ley y resoluciones de las Comunidades Autónomas</b>					
Procesos en el Pleno	-	-	-	-	1
Acumulados	-	-	-	-	-
<b>Total</b>	<b>-</b>	<b>-</b>	<b>-</b>	<b>-</b>	<b>1</b>
<b>Requerimiento sobre la constitucionalidad de los tratados internacionales</b>					
Procesos en el Pleno	-	-	-	-	-
Acumulados	-	-	-	-	-
<b>Total</b>	<b>-</b>	<b>-</b>	<b>-</b>	<b>-</b>	<b>-</b>
<b>Recursos de amparo</b>					
Pleno	3	8	27	15	12
(acumulados con los anteriores)	-	2	2	2	-
Sala Primera y sus Secciones	75	102	47	59	77
(acumulados con los anteriores)	-	1	2	-	-
Sala Segunda y sus Secciones	95	90	67	66	78
(acumulados con los anteriores)	1	-	-	-	-
Suma de procesos de amparo	173	203	145	142	167
<b>Total de procesos pendientes de Sentencia de Pleno</b>	<b>399</b>	<b>386</b>	<b>270</b>	<b>290</b>	<b>251</b>
<b>Total de procesos pendientes de Sentencia de Sala y Sección</b>	<b>213</b>	<b>247</b>	<b>171</b>	<b>193</b>	<b>212</b>
<b>Total de asuntos pendientes de Sentencia de Pleno</b>	<b>411</b>	<b>407</b>	<b>284</b>	<b>302</b>	<b>259</b>
<b>Total de asuntos pendientes de Sentencia de Sala y Sección</b>	<b>219</b>	<b>253</b>	<b>173</b>	<b>183</b>	<b>212</b>

<b>Asuntos pendientes de admisión</b>	<b>2009</b>	<b>2010</b>	<b>2011</b>	<b>2012</b>	<b>2013</b>
<b>Pleno</b>					
Recursos de inconstitucionalidad	-	1	6	2	4
Cuestiones de inconstitucionalidad	19	13	24	10	38
Recursos de amparo abogados	-	-	2	-	-
Conflictos positivos de competencia	3	-	-	-	1
Conflictos negativos de competencia	-	1	-	-	-
Conflictos entre órganos constitucionales	-	-	-	-	-
Conflictos en defensa de la autonomía local	-	1	2	2	-
Impugnación de disposiciones sin fuerza de Ley y resoluciones de las Comunidades Autónomas	-	-	-	-	-
Requerimientos sobre la constitucionalidad de los tratados internacionales	-	-	-	-	-
<b>Salas: recursos de amparo</b>					
Sala Primera	2.840	1.660	2.032	1.510	1.987
Sala Segunda	1.729	1.489	1.388	1.385	1.751
<b>Total de asuntos pendientes de admisión en Pleno</b>	<b>22</b>	<b>16</b>	<b>34</b>	<b>14</b>	<b>43</b>
<b>Total de asuntos pendientes de admisión en Salas</b>	<b>4.569</b>	<b>3.149</b>	<b>3.420</b>	<b>2.895</b>	<b>3.738</b>

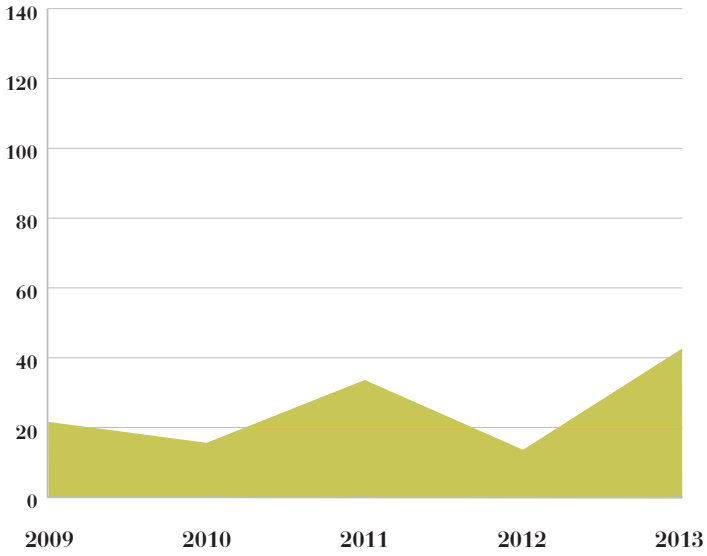
### PENDIENTES DE SENTENCIA EN EL PLENO



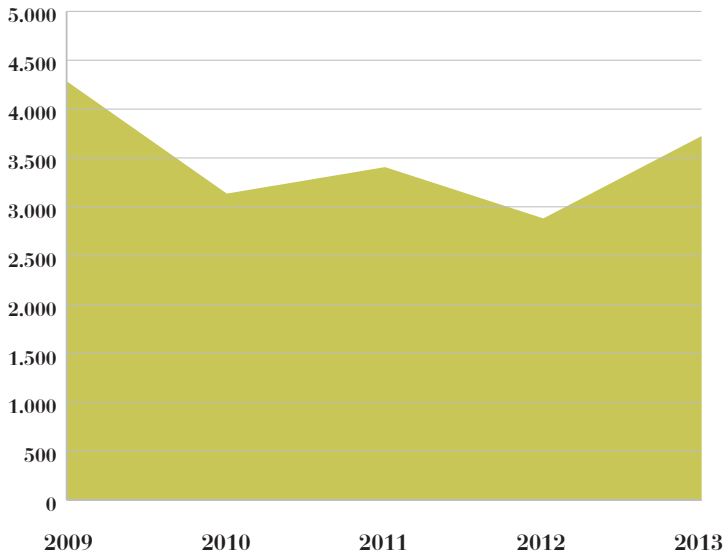
### PENDIENTES DE SENTENCIA EN LAS SALAS



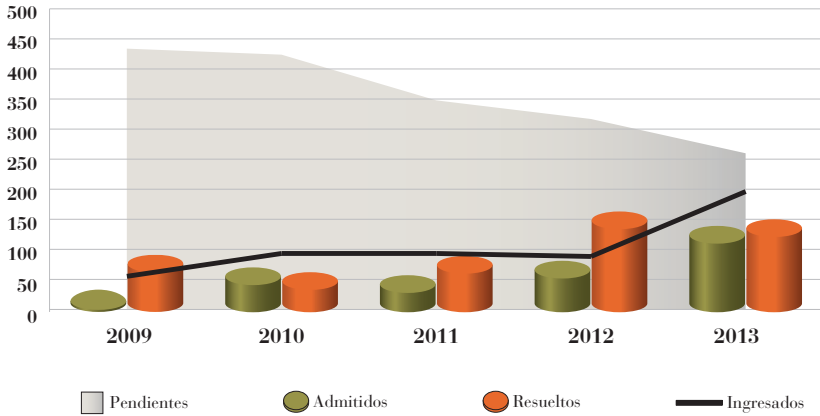
### PENDIENTES DE ADMISIÓN EN EL PLENO



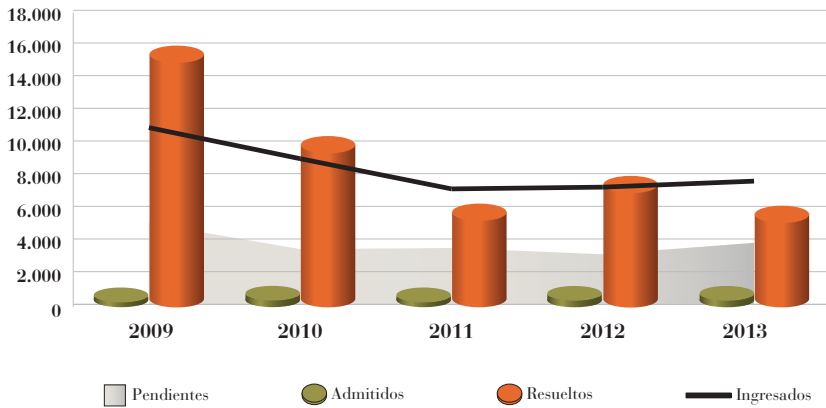
### PENDIENTES DE ADMISIÓN EN LAS SALAS



## RESUMEN DEL PLENO



## RESUMEN DE LAS SALAS





## RESUMEN DEL TRIBUNAL

